



AMECHEMI

Mrs. COOL

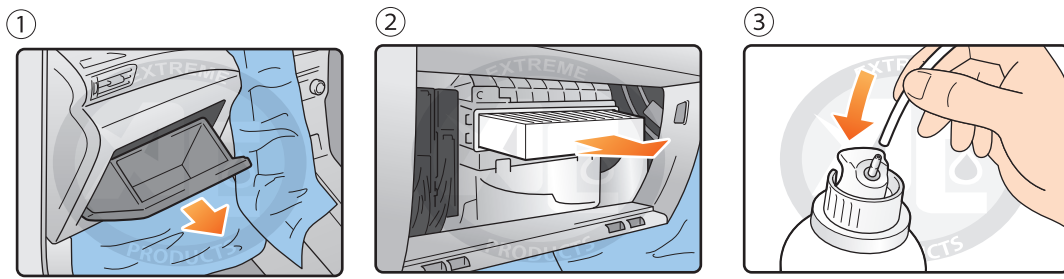
エバポレーター洗浄剤

エアコン効き復活・消臭・抗菌(1年)

エアコンの悪臭の根源は、エバポレーターに付着した汚れ、雑菌、カビ等によるものです。エバポレーターはカーエアコンの内部にある熱交換器で、エアコンを使用すると、外気と車内の温度差により、必ず水滴が発生し高温多湿な状態となります。そのため、エバポレーターを定期的に洗浄をしないと雑菌やカビの温床となり、エアコンを通じて雑菌や悪臭が車内に充満することになります。本品はエバポレーターを取り外さずに直接洗浄ができる画期的な消臭・抗菌・洗浄剤です。



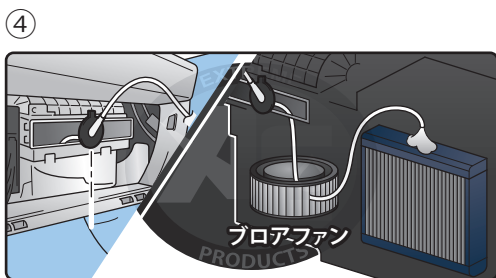
大型車につよい、
アメケミの異次元消臭



① グローブボックスを外します。
※作業付近のフロアマットやコンピューターなど電子機器に液剤がかからない様に養生して下さい。

② フィルターを外します。

③ 付属のノズルをスプレーのボタンを押さない様にして差し込んでください。
(ボタンを押し込むとロックされ液が噴射され続きます。)



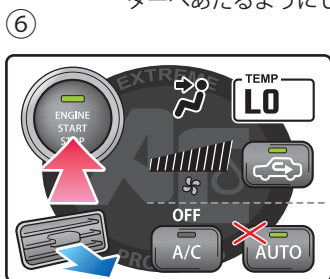
車のエンジンを
停止した状態で
作業を開始

④ ノズルが直接ブローファンの奥にあるエバポレーターへあたるようにしてください。



約2~3分

⑤ スプレーを垂直にした状態でボタンを最後まで押し込み連続モードで噴射してください。(2~3分)



全量噴射が完了!
スプレー缶取り外し
エンジン始動

⑥ A/CスイッチをONにして、5分以上エアコンを稼働させてください。
→ 内部乾燥と洗浄成分の循環を促進しドレンから汚れは排出されます。

エバポレーターを直接洗浄で
抗菌・洗浄効果が

UP!!

注意事項

下記の車両には使用しないでください。
●クリーンフィルター未装着車
●排水にサブタンクのある車両

使用時注意点

※AUTOモードにしないでください。
※缶は地面に対し垂直に保ってください。

製品名	型番	商品 CD	荷姿	容量
Mrs. クール	EC	3235	24本 / 箱	60ml



旭エンジニアリング株式会社

<https://www.asahi-engineering.com/>

〒553-0002 大阪市福島区鷺洲 4-4-3

TEL : (06)6452-5811

FAX : (06)6452-5770